Біржовий ринок електричної енергії ТОВ «УЕБ» – підсумки вересня 2021р.



У вересні 2021 року загальний обсяг реалізованої електричної енергії на УЕБ збільшився на 125,99% до 18 419,59 тис. МВт.г. відносно серпня 2021 року (8 150,77 тис. МВт.г.).

Кількість активних учасників на аукціонах з купівлі/продажу електроенергії на ТОВ "УЕБ"

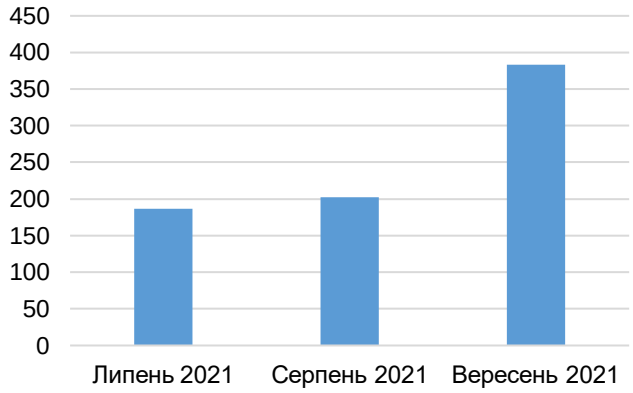

Кількість ініціаторів на аукціонах з купівлі/продажу електроенергії на ТОВ "УЕБ"

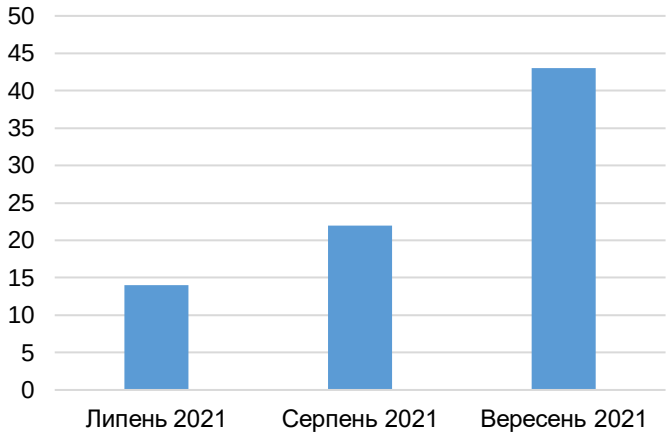

ТОП найбільших за обсягом продавців електричної енергії за вересень 2021 р.:

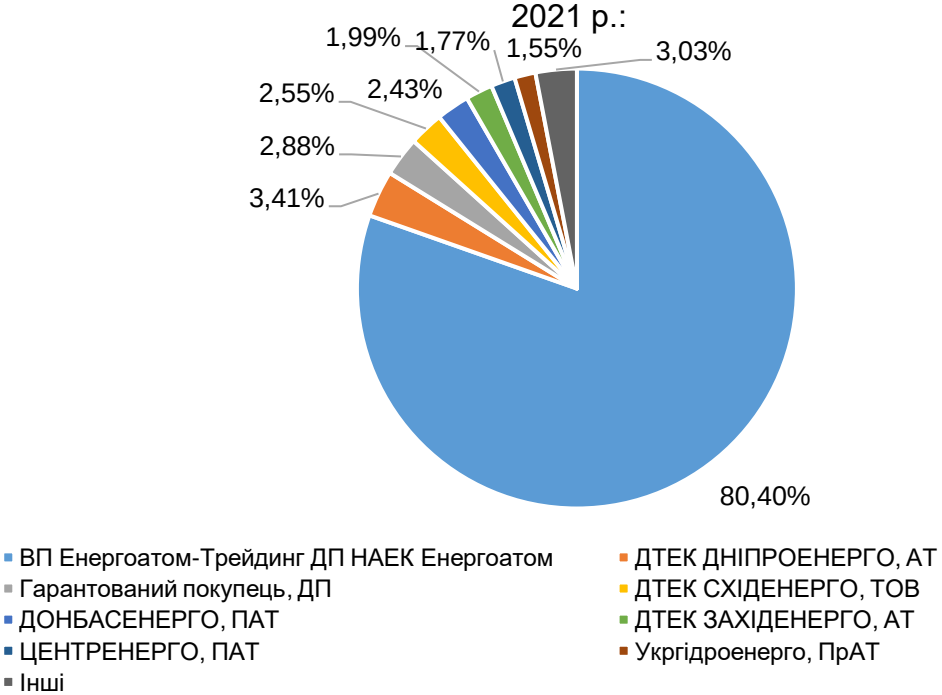

Структура обсягів реалізованої електроенергії за торговою зоною:

	ОЕС України	БуОс
Кількість аукціонів	122	6
Кількість ініціаторів	43	9
Обсяг продажу, тис. МВт.г.	18 420	0

Структура обсягів реалізованої електроенергії за напрямками:

		Кількість аукціонів	Кількість ініціаторів	Обсяг продажу, тис. МВт.г.
Спеціалізовані секції	Аукціони на виконання П. 6 Ч. 2 Ст. 66 Закону	43	11	8 582
	Спеціальна сесія з продажу електричної енергії, виробленої з альтернативних джерел енергії	4	1	531
	Спеціальні сесії, ПУП, ОСР, ДП "Гарантований покупець"	62	2	3 843
	Спеціальна сесія з продажу пакетів лотів за двосторонніми договорами	2	1	4 936
Комерційна секція		11	31	527
Всього		**122**	**43**	**18 419**





Споживання електроенергії у вересні 2021 р. склало 10,96 млн МВт-год, що на 5,8% більше, ніж за аналогічний період 2020 р.



Обсяги продажу електричної енергії на УЕБ за періодами постачання в порівнянні з РДН, ВДР (ДП «Оператор ринку) по торгових зонах «ОЕС України» та «Острів Бурштинської ТЕС». На графіках нижче відображено зміни розподілу обсягів продажу електричної енергії.

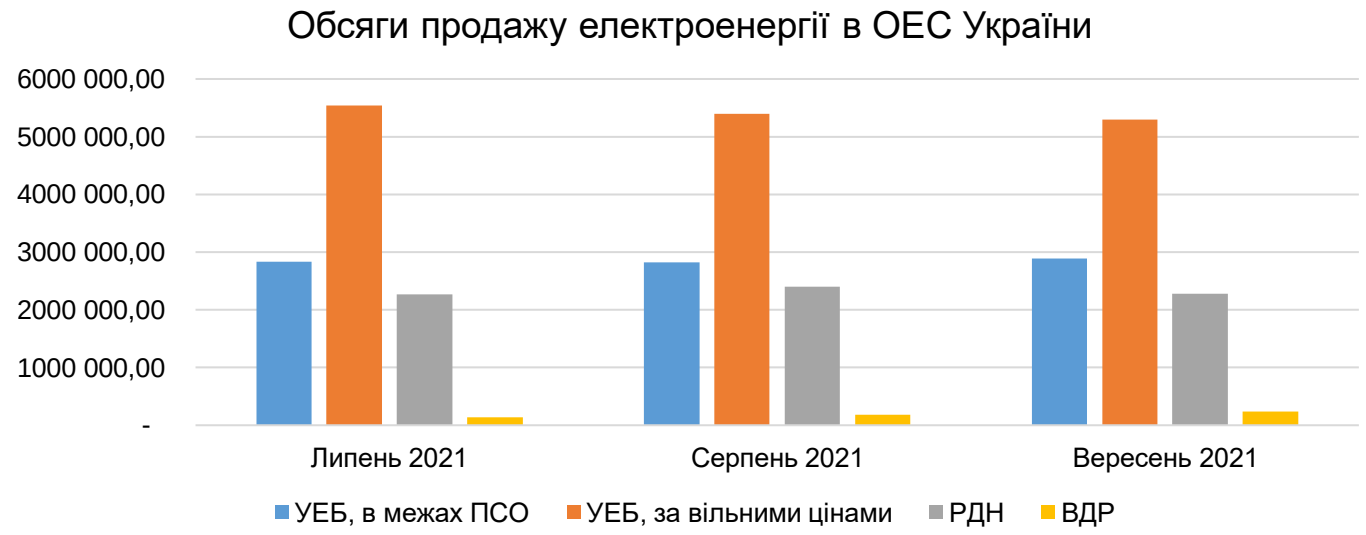

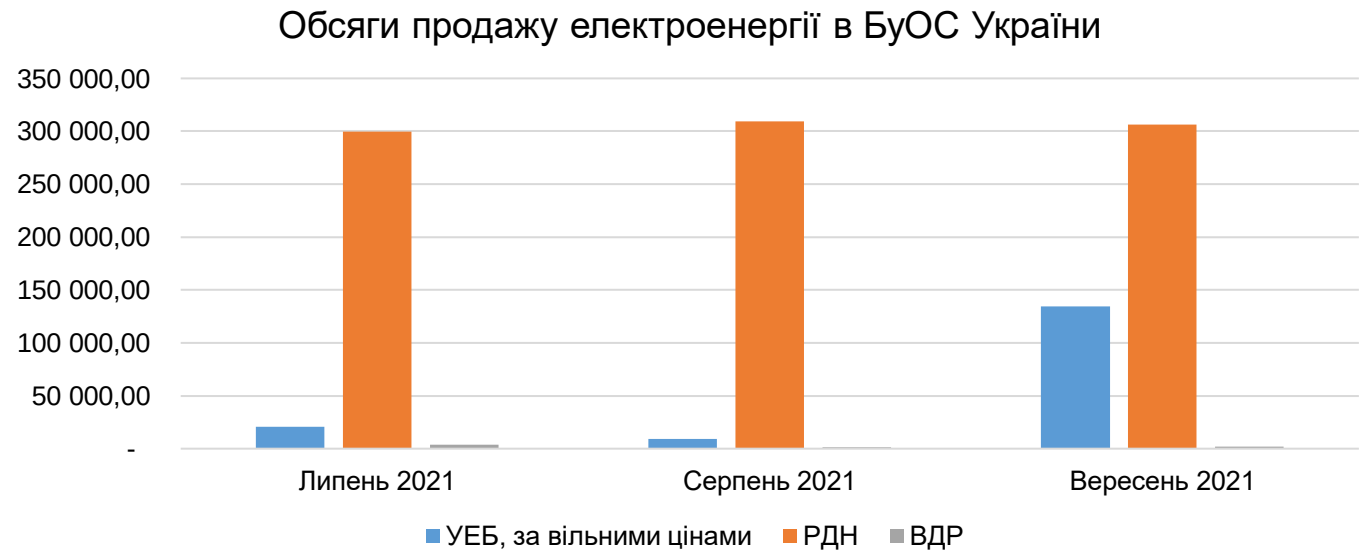

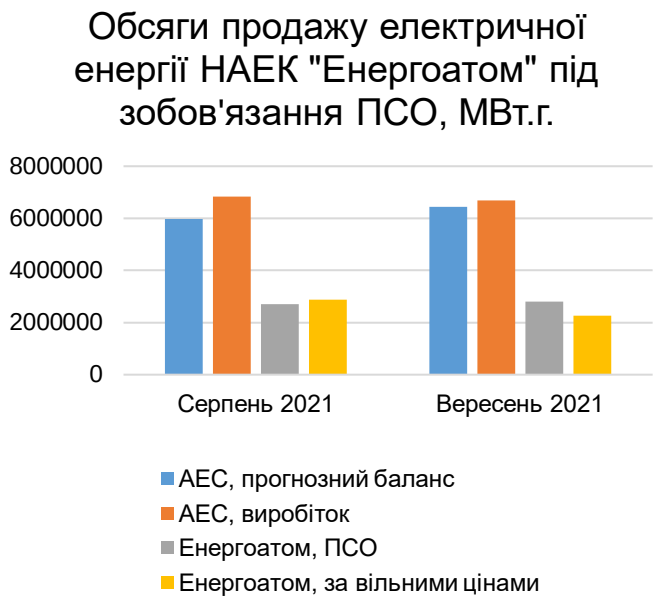

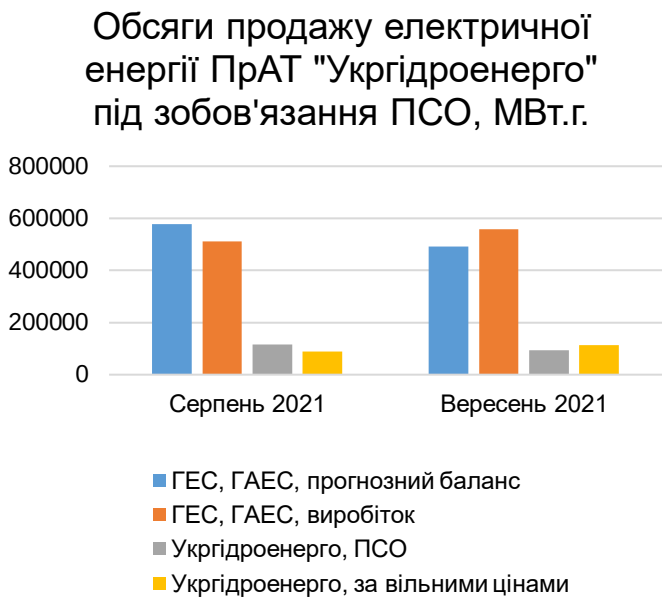

Обсяги продажу електроенергії по напрямкам за типами графіків за періодом постачання в торговій зоні «ОЕС» за результатами аукціонів:

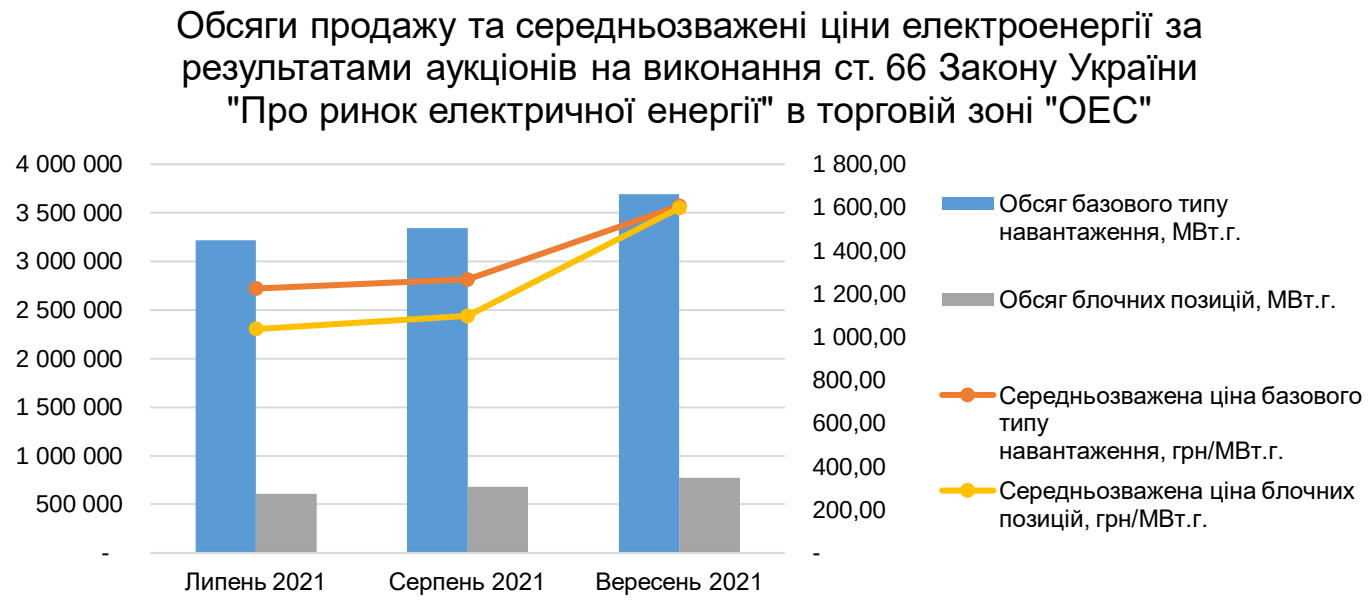

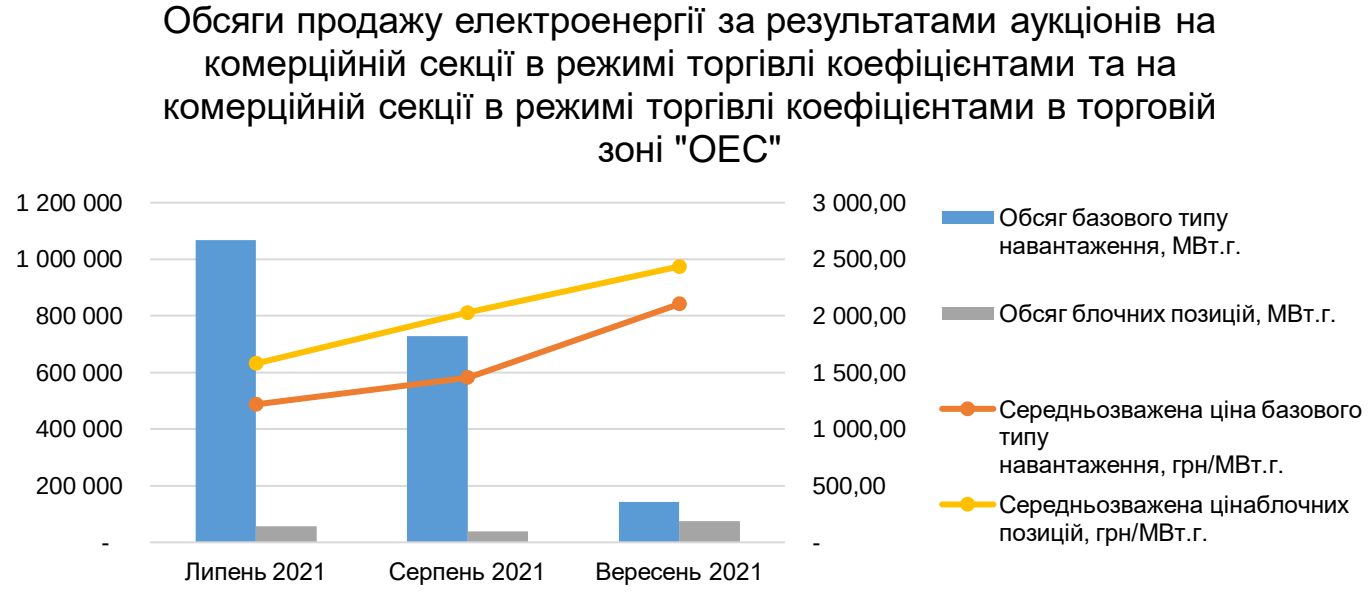

Обсяги продажу електроенергії за результатами аукціонів Спеціальні сесії з продажу електричної енергії, виробленої з альтернативних джерел енергії в торговій зоні "ОЕС"

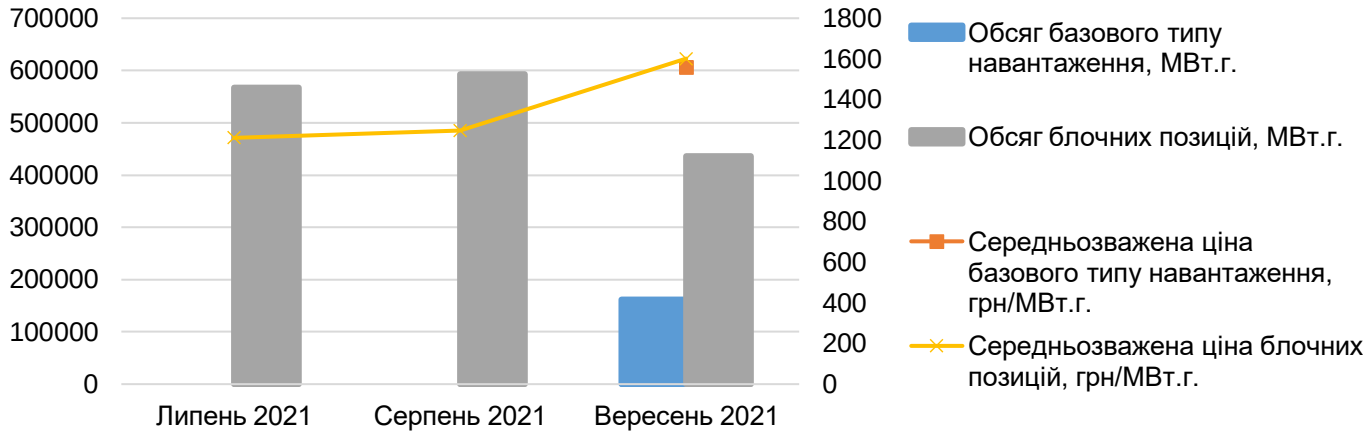

Обсяги продажу електроенергії за результатами аукціонів Спеціальні сесії з продажу електричної енергії, виробленої з альтернативних джерел енергії в торговій зоні "ОЕС"

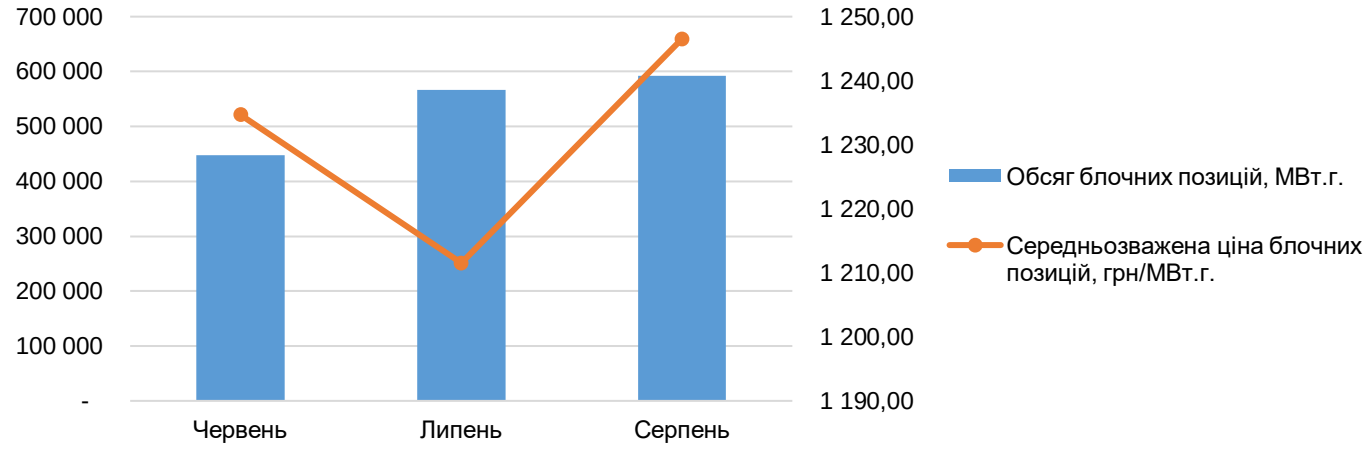

Погодинні середньозважені ціни та обсяги електроенергії, виробленої із відновлюваних джерел, на вересень 2021 р., грн/МВт.г.

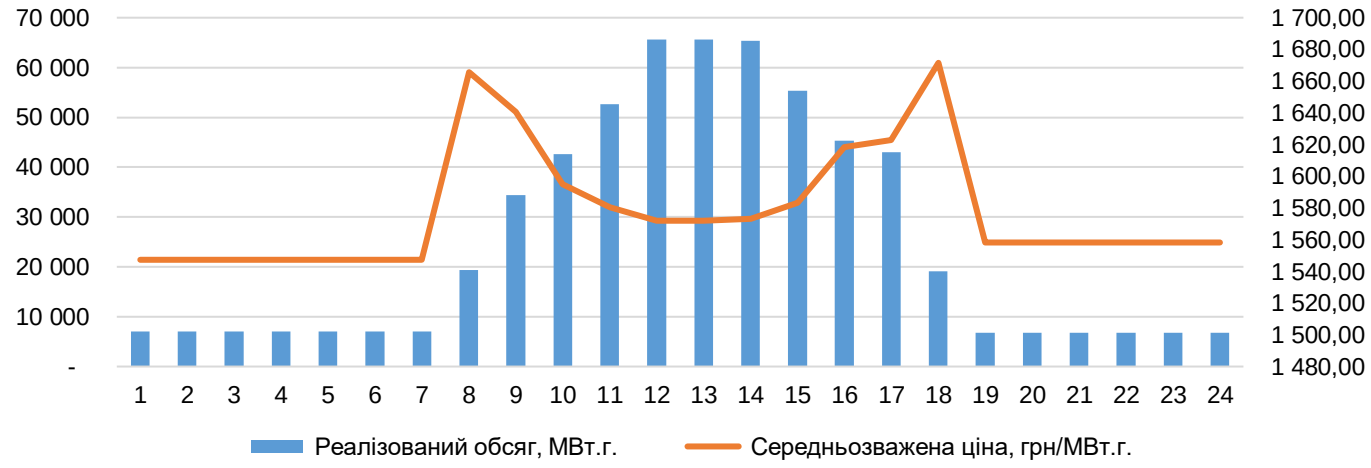

За вересень 2021 року було проведено 4 аукціони з продажу електричної енергії, виробленої з альтернативних джерел енергії, загальний обсяг якої склав 531 тис. МВт.г.

Середньозважені ціни та обсяги на вересень 2021 р. в ОЕС України

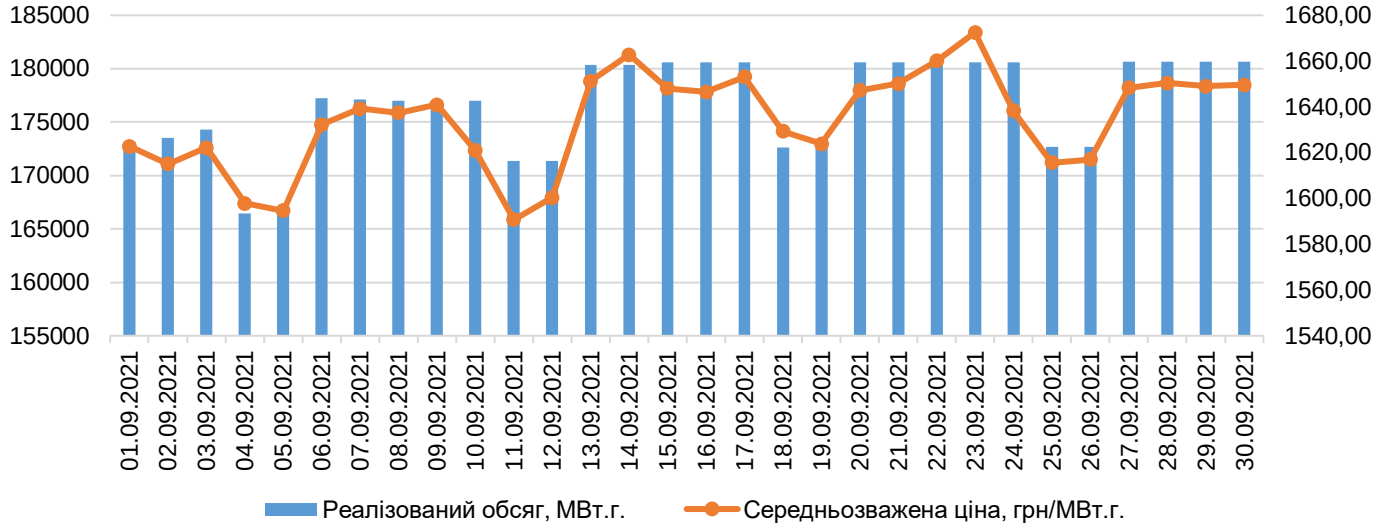

Середньозважені ціни та обсяги на вересень 2021 р. в Бурштинському острові

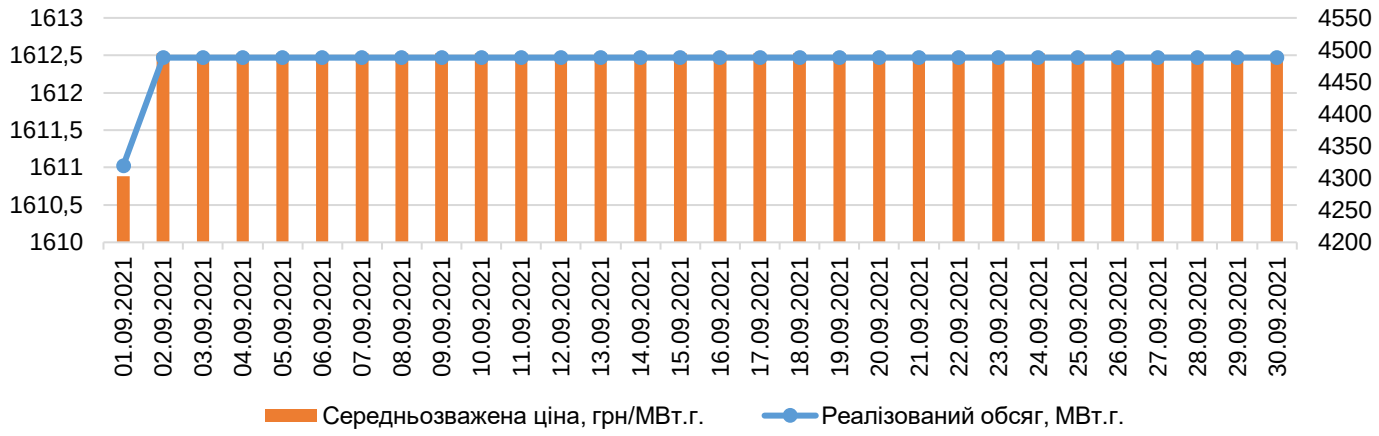

Середньозважені ціни по типам графіка за періодом постачання на вересень 2021 р.(ОЕС України)

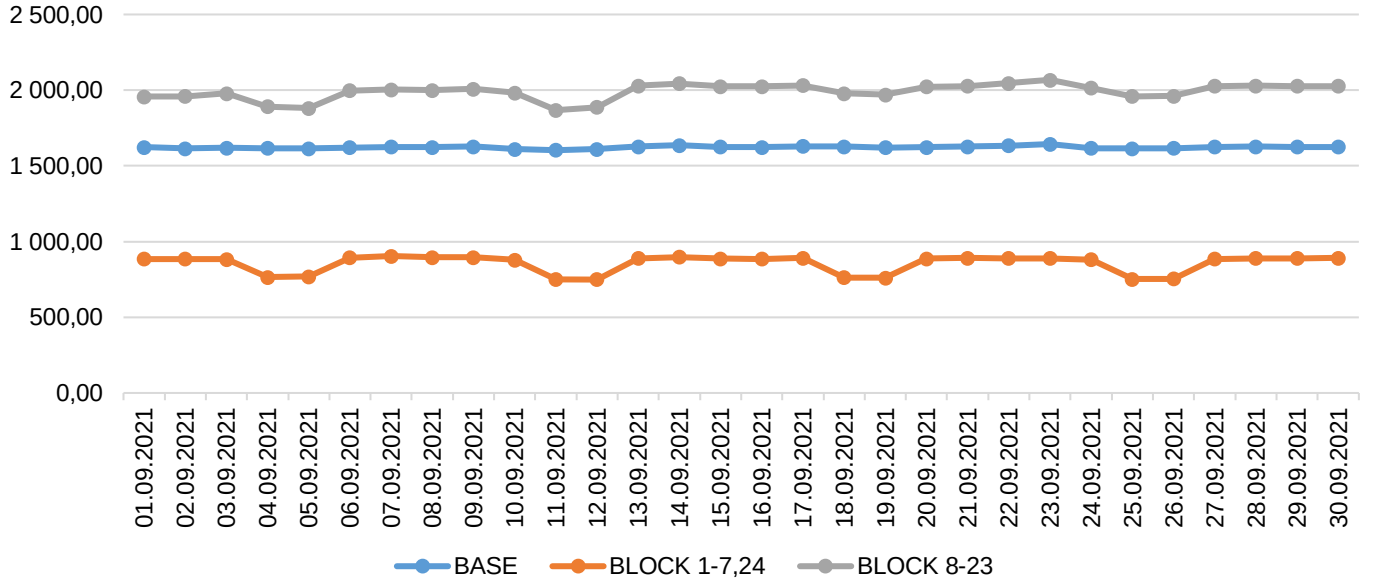

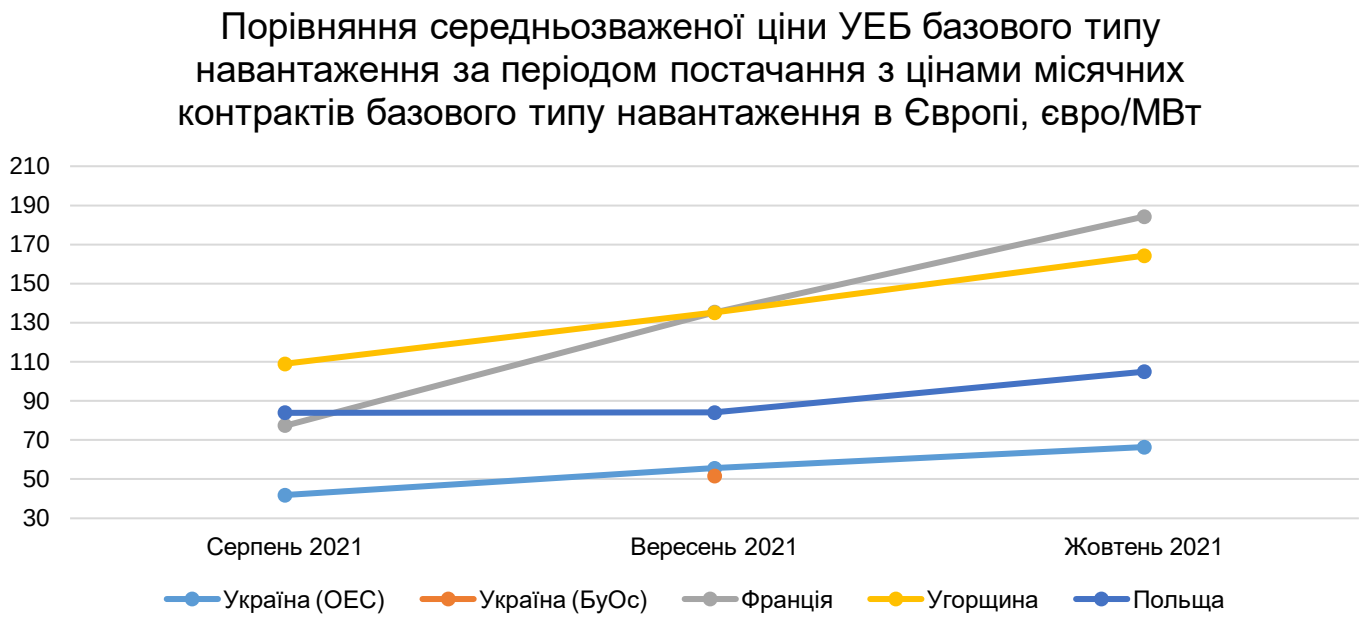

Новини УЕБ: біржовий ринок електричної енергії - вересень 2021р.

На ринку електроенергії з'явився ціновий індикатив

Українська енергетична біржа почала публікацію Місячного індексу ціни електроенергії базового навантаження.

З метою стабілізації цін на ринку електричної енергії України, які були викликані високою ціновою волатильністю ринку «на добу наперед» (РДН), було вжито заходів, з метою відходу від ціноутворення з прив'язкою до РДН. Відповідні зміни до законодавства, дозволяють сформувати в Україні надійний індикатив цін на електроенергію на основі ціни на ринку двосторонніх договорів (РДД), який є основою електроенергетичного ринку.

Українська енергетична біржа презентувала ринку ціновий індекс РДД, якій відображає ціну електроенергії базового навантаження в «ОЕС України» на наступний місяць (М+1). Значення індексу формується протягом місяця, що передує розрахунковому, на підставі середньозважених цін електроенергії базового навантаження за періодом постачання, що охоплює повний календарний місяць М+1.

Детальніше: https://www.ueex.com.ua/presscenter/news/na-rinku-elektroenergii-zyavivsya-tsinovij-indikativ/